# 保護者アンケート結果（上段…昨年度１１月実施　下段…今年度７月実施　黄色箇所は評価向上）

① お子さんは、学習がよくわかっており、学ぶことを楽しんでいるように思いますか。

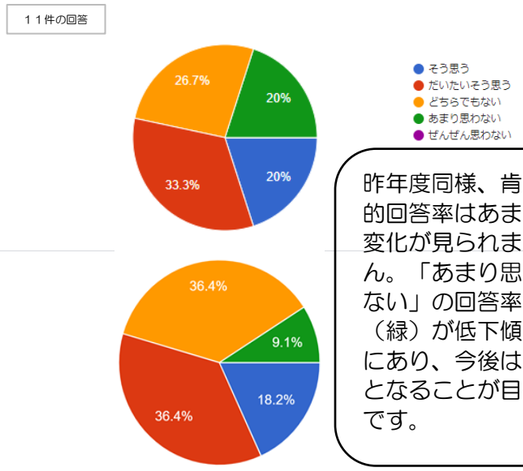


昨年度同様、肯定的回答率はあまり変化が見られません。「あまり思わない」の回答率（緑）が低下傾向にあり、今後は０となることが目標です。

② お子さんは、タブレットを使って学習することに慣れてきたと思いますか。

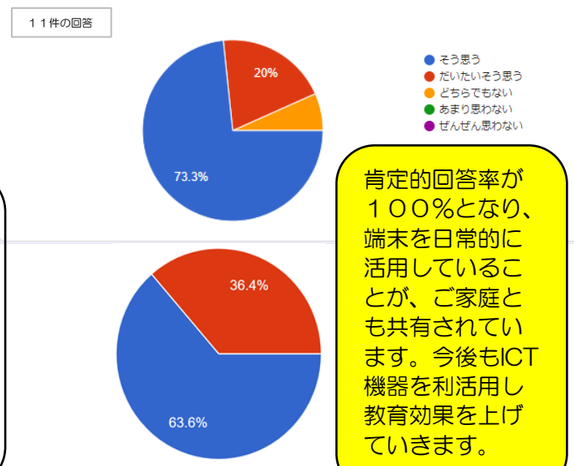


肯定的回答率が１００％となり、端末を日常的に活用していることが、ご家庭とも共有されています。今後もICT機器を利活用し教育効果を上げていきます。

③ お子さんは、学習に対し、根気強く取り組んでいると思いますか。

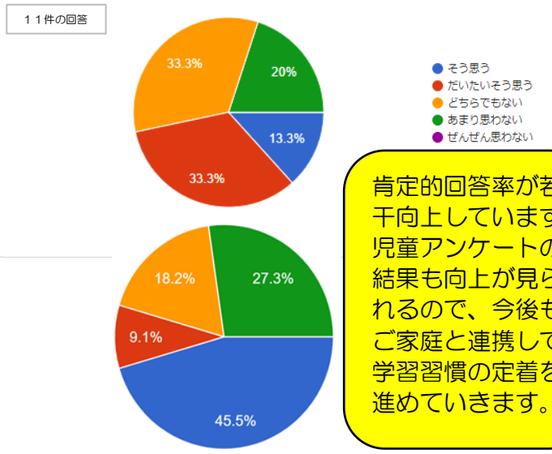


肯定的回答率が若干向上しています。児童アンケートの結果も向上が見られるので、今後もご家庭と連携して学習習慣の定着を進めていきます。

④ お子さんは、学校で楽しく過ごしていると思いますか。

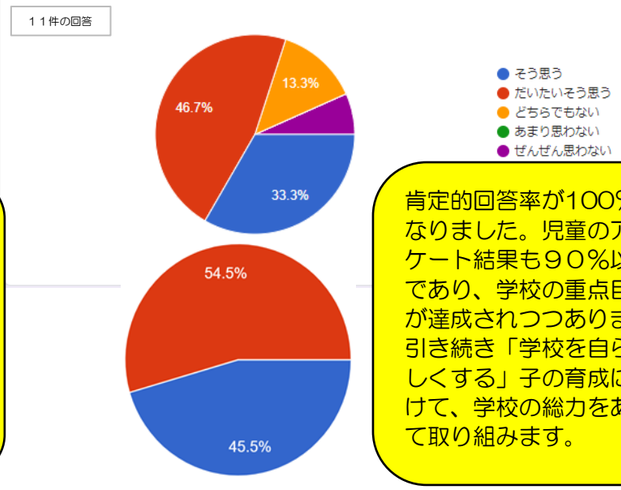


肯定的回答率が100%となりました。児童のアンケート結果も９０％以上であり、学校の重点目標が達成されつつあります。引き続き「学校を自ら楽しくする」子の育成に向けて、学校の総力をあげて取り組みます。

⑤ お子さんは、先生や友だちとの関係は良好だと思いますか。

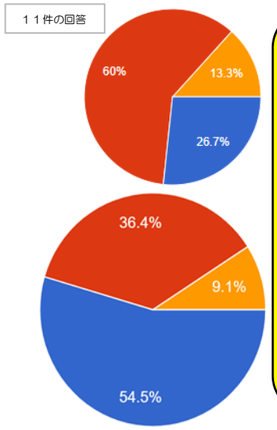


肯定的回答率が９割以上となりました。児童のアンケート結果も「そう思う」の回答が100%です。今後も、教員と児童、ご家庭との信頼関係を維持し深めてまいります。

⑥ お子さんは、自分のことだけではなく、学級や友だちのためにできることに取り組んでいると思いますか。

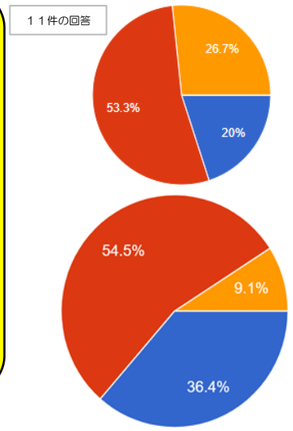


肯定的回答率が、児童のアンケート結果と同様に９割を超えています。昨年度も、高い結果でしたが、今年度はさらに向上しています。学校だけではなく、ご家庭における教育との相乗効果と考えられます。

⑦ お子さんは、運動が好きで、よく体を動かしていると思いますか。

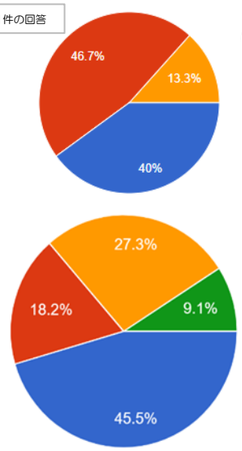


児童アンケート結果とは異なり、評価が低下傾向にあり、児童が運動不足ととらえているご家庭が増えています。今後も児童の運動量を増やす取組を進めます。

⑧ お子さんは、早寝・早起きの習慣が身についていると思いますか。

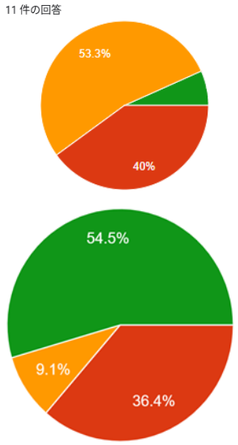


今回の保護者アンケートで最も課題の残る設問です。半数以上が否定的回答となりました。学校とご家庭相互に連携した取組が重要となります。

⑨ お子さんは、健康的な食習慣が身についていると思いますか。

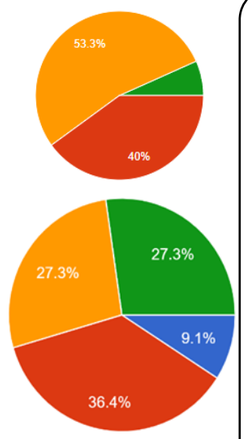


⑧の設問ほどではありません、肯定的回答率が低下しています。⑦～⑨については健康に関する設問であり、学校と家庭間の情報共有も含めて改善策の検討が必要です。

⑩ お子さんの読書する姿をよく見ますか。

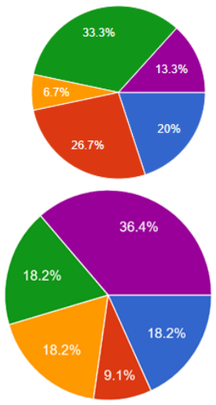


児童アンケート結果も否定的回答率が若干増えており、読書への関心を高める取組を進めることが重要です。

⑪ お子さんは、失敗したり間違えたりすることを恐れずに、挑戦していると思いますか。

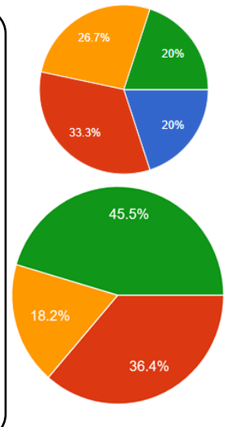


児童アンケートでは肯定的回答率が８割を超えており、結果に乖離が見られます。今後、保護者の方にも聞き取りをする機会を設けるなどの対策を検討中です。

⑫ お子さんは、進んで挨拶をする習慣が身についていると思いますか。

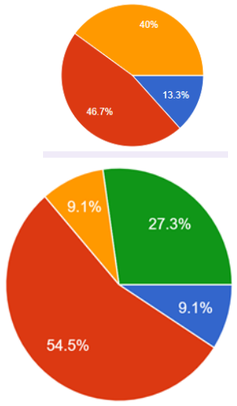


この設問も、児童アンケート結果との乖離が見られます。実態として、児童に対して「自分から進んで」挨拶をしているか、問い直しや振り返りを行うことで検証していきます。

⑬ お子さんは、友だちの良いところに目を向けていると思いますか。

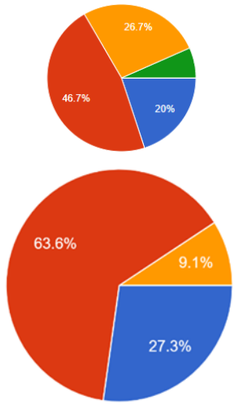


肯定的回答率が、児童アンケートと同様に９割を超え向上が見られます。児童同士の信頼関係が深まったことや、道徳教育の成果が表れています。

⑭ お子さんは、自己肯定感が高いと思いますか。

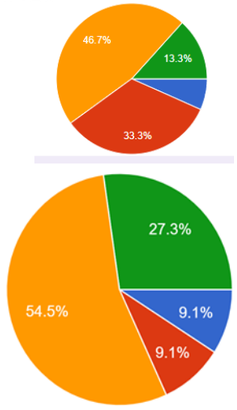


肯定的回答率が低下傾向にあります。児童のアンケート結果でも、同様の傾向が表れているので、今後も、教育活動においてそれぞれの児童が活躍する場面を設け、自信につなげていく必要があります。また、必要に応じて、ご家庭と連携を取り、細やかな対応を心がけ、児童の心理的安定性を保つことで、自己有用性につなげてまいります。

# 保護者アンケート結果（上段…昨年度１１月実施　下段…今年度７月実施　黄色箇所は評価向上）